

# ゆとり

第42号

発行日：2019年4月26日

発行：広報委員会 院外広報担当

## (理 念)

地域の基幹病院として、患者様に信頼され、愛され、満足される、質の高い医療を目指します。

## (基本方針)

1. 高度医療の充実
  1. 高齢化社会への対応
  1. 予防医学の充実
- を目指した、「手作りの医療」を心がけています。



## \*\* Topics \*\*

TOPICS 1

肝臓のかたさを調べる検査

TOPICS 2

『訪問看護ステーション』新装のお知らせ

TOPICS 3

デジタルマンモグラフィの施設認定を取得

TOPICS 4

『痛みコントロール外来』開設のお知らせ



## 診療時間変更のお知らせ

2019年4月より

**土曜日の午後診療を全科休診**とさせていただきます。

皆様にはご不便をおかけいたしますが、ご理解のほど、よろしくお願い申し上げます。



2019年4月改定内容の『2019年度外来担当表』をご希望の方は受付窓口・各科窓口にお申し付けください。

※『外来担当表』は当院のホームページでは閲覧及びダウンロードやプリントアウトも可能ですので是非、ご活用下さい。



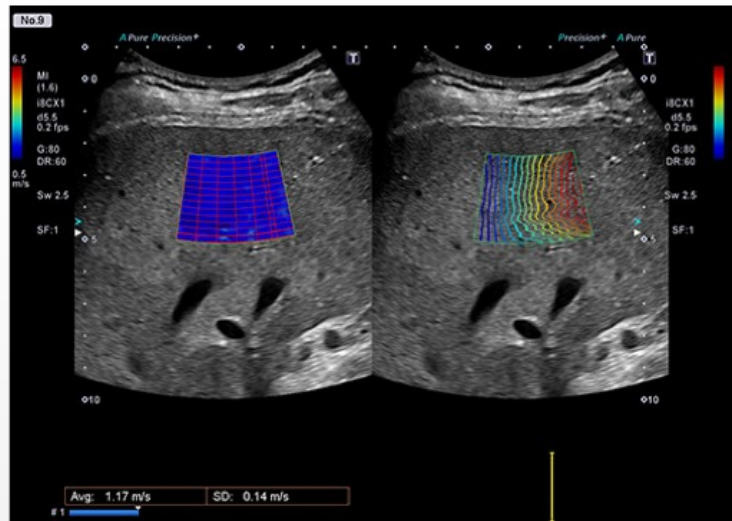
医療法人積仁会  
島田総合病院

〒288-0053  
千葉県銚子市東町5番地の3  
TEL. 0479-22-5401 FAX. 0479-23-3613  
URL <http://www.shimada-hsp.or.jp/>



## TOPICS 1 肝臓のかたさを調べる検査

この度当院で採用している汎用超音波診断装置において、超音波エラストグラフィによる肝臓の硬さに関する情報提供について薬事法の認証を取得し、超音波診断装置を用いて肝臓の硬さ（線維化の程度）を計測する事が出来るようになりました。



当院では腹部超音波検査において肝臓、胆嚢、膵臓、腎臓、脾臓等を検査しております。慢性肝炎は、肝臓に炎症が起きることにより線維化が進行します。原因としてC型・B型肝炎ウイルスやアルコールが主に考えられます。肝臓の線維化の把握には、直接肝臓に針を刺して肝細胞を採取しますが、肝生検は患者様にとって痛みを伴う検査方法であり、簡便な腹部超音波検査と肝臓の硬さを測定することで代用が可能になってきました。慢性肝炎から肝硬変、肝細胞癌への進展の早期発見のためにも、3～6ヶ月ごとに超音波検査を行うことが必要と思われます。

**肝臓病が心配な方は主治医にご相談ください**

## TOPICS 2 『訪問看護ステーション』新装のお知らせ

2019年3月、『島田訪問看護ステーション』の施設を新装いたしました。

今後も、当ステーション看護師等スタッフが病気や障害のある方の生活の場へ訪問し、看護ケアを提供することで自立への援助を促し、安心して住み慣れた環境での療養生活を支援していきます。



# デジタルマンモグラフィ 施設認定取得



継続的に画像・線量評価および良い画質を得るための  
品質管理をしているマンモグラフィ施設を精中機構が評価・認定

7623-2290-3370DPS-0  
施設認定証発行番号 第7359号



マンモグラフィ検診施設画像認定証

医療法人 積仁会  
島田総合病院

貴施設が申請された乳房撮影装置は日本乳がん検診  
精度管理中央機構施設画像評価委員会での審査の結果、  
検診精度管理の線量・画質基準を満たすものと  
認定致します

認定期間  
自 2018年 12月 1日  
至 2021年 11月 30日

特定非営利活動法人  
日本乳がん検診精度管理中央機構  
理事長 遠藤 登喜子



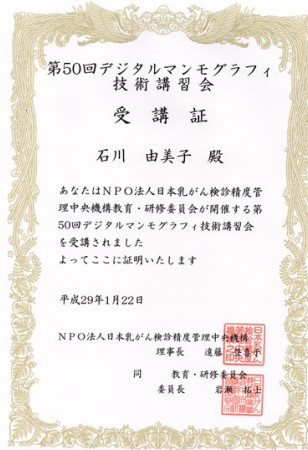
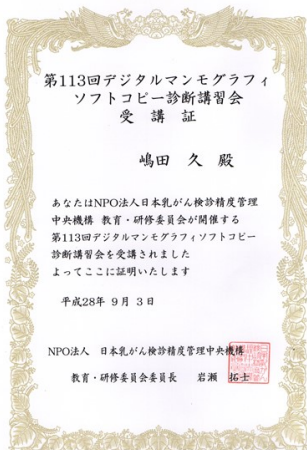
## Philips

### Micro Dose Mammography

フォトンカウンティング技術  
4915x5355画素 50μm

低被ばくでリスクを低減しながら検出精度を向上  
従来のFPDによるデジタルマンモグラフィと比べ  
同等の画像を1/2程度の被ばく線量で生成できる

定期的に繰り返し  
受けていただきたい検査だからこそ  
低被ばくにこだわり早期発見のために  
小さな変化も見逃さない!!



## 読影ソフトウェア

### PSP Insite M

マンモグラフィ専用画像ビューアソフトウェア

## 読影モニター

### Nio Color 5.8MP

5.8MP(2,800×2,100)の解像度を有した世界初のカラー液晶  
パネルを採用し、1画面の画像表示領域内にデジタルマンモ  
グラフィからエコーやMRIなどのカラー画像を表示することで、  
革新的な画像観察のワークフローを提供します。



最新の画像表示モニター  
ソフトウェアにて診断



2019年4月より

医療法人積仁会  
島田総合病院

# 『痛みコントロール外来』 を開設しました

四十肩・五十肩・膝関節痛・腰痛  
術後の傷の痛み・带状疱疹後の痛み等  
良くならない「頭痛」や「めまい」にも対応します



- 診療医師 **安部 充仁** (あんべ あつみ) (医療法人社団誠善会 千葉メディカルセンター)  
 ■ 専門分野 麻酔・ペインクリニック  
 ■ 資格等 厚生労働省認定麻酔科標榜医

予約制

毎月**第4週金曜日**に内科外来にて診療します

	午前	午後
予約受付時間	8:00~11:30	13:30~16:30
診療時間	9:00~	14:00~

※受診を希望の方は内科外来にて診療の予約を受け付けております