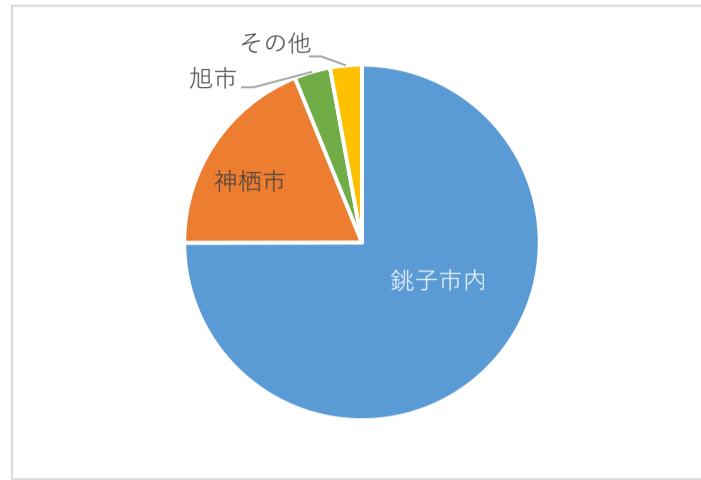


【問1】患者様自身について

①ご住所

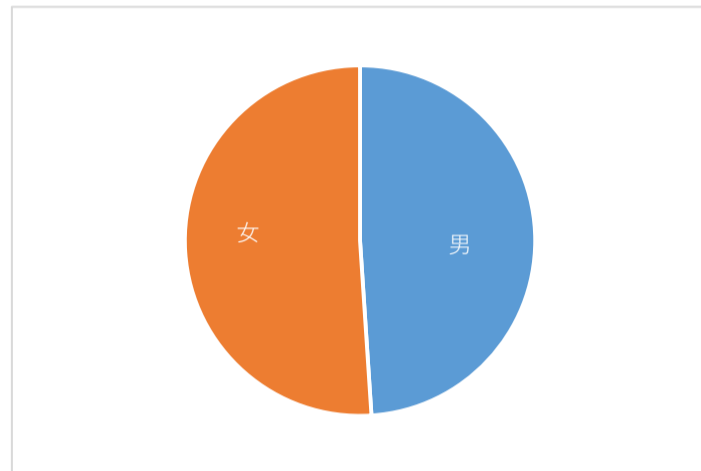
	件数	比率
銚子市内	755	75.0%
神栖市	190	18.9%
旭市	33	3.3%
その他	29	2.9%
未回答	0	0.0%



※その他地域 香取市 匝瑳市

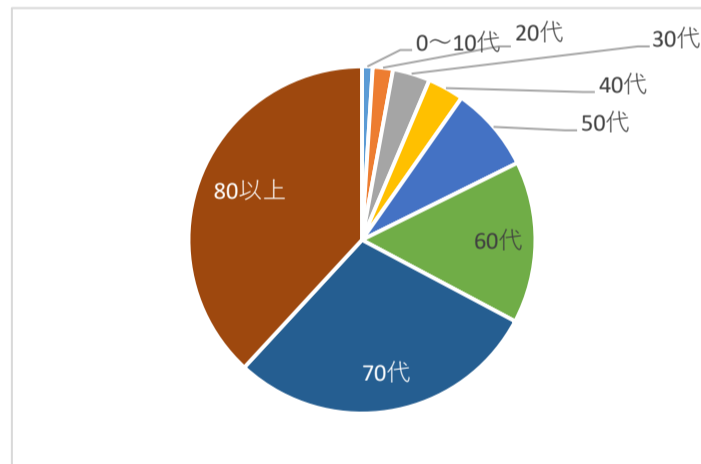
②性別

	件数	比率
男	493	49.0%
女	514	51.0%
未回答	0	0.0%



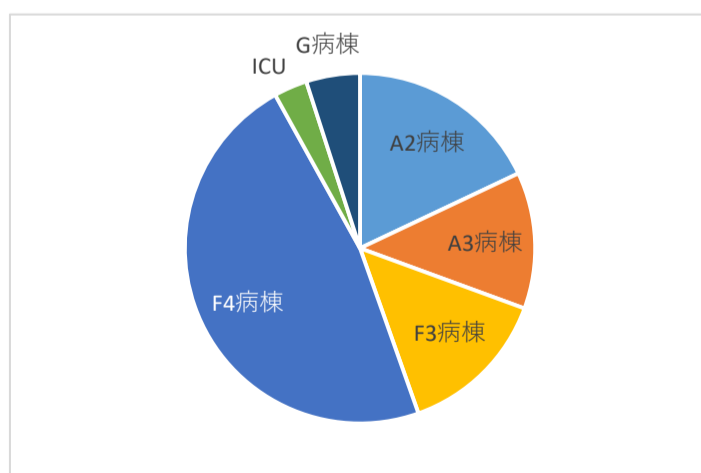
③年齢

	件数	比率
0~10代	10	1.0%
20代	19	1.9%
30代	35	3.5%
40代	34	3.4%
50代	80	7.9%
60代	152	15.1%
70代	293	29.1%
80以上	384	38.1%
未回答	0	0.0%



④入院された病棟

	件数	比率
A2病棟	181	18.0%
A3病棟	127	12.6%
F3病棟	141	14.0%
F4病棟	477	47.4%
ICU	31	3.1%
G病棟	50	5.0%
未回答	0	0.0%



⑤アンケート協力有無

	件数	比率
協力する	733	72.9%
協力しない	30	3.0%
非該当	243	24.2%

