

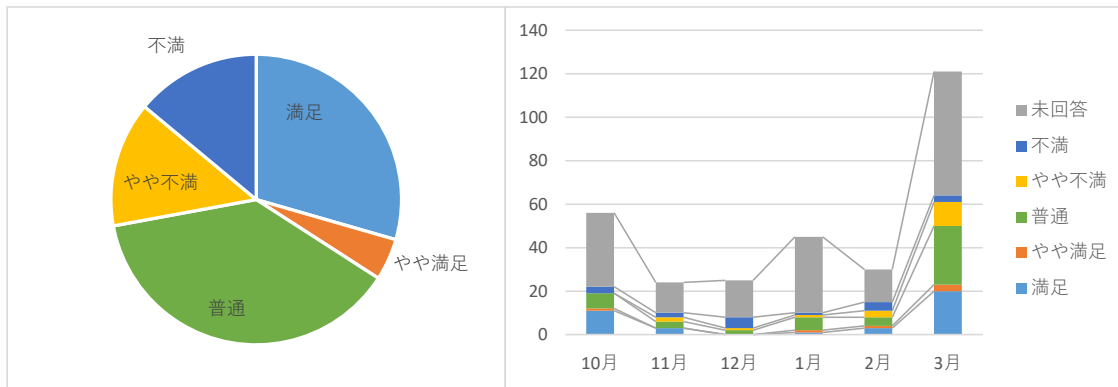
【問3】入院生活について

①面会時間

	満足	やや満足	普通	やや不満	不満	未回答
件数	38	6	49	18	18	172
比率	29.5%	4.7%	38.0%	14.0%	14.0%	

満足	不満
93	36
72.1%	27.9%

※未回答除く

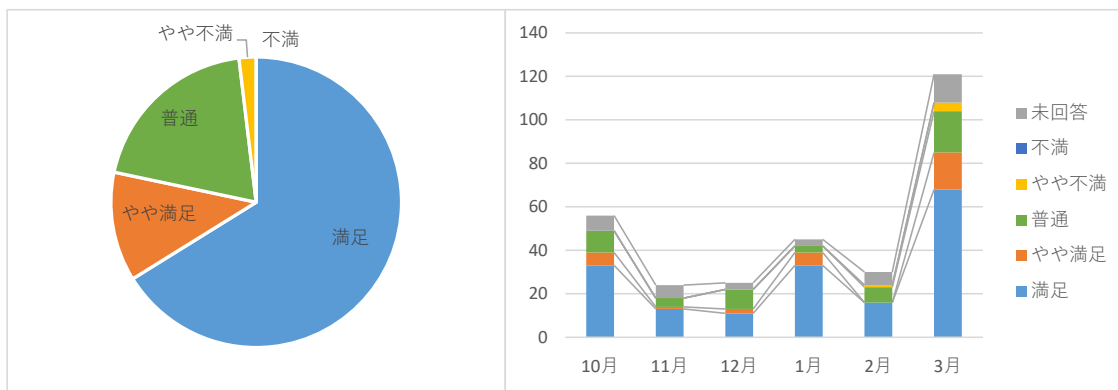


②プライバシー

	満足	やや満足	普通	やや不満	不満	未回答
件数	174	32	52	5	0	38
比率	66.2%	12.2%	19.8%	1.9%	0.0%	

満足	不満
258	5
98.1%	1.9%

※未回答除く

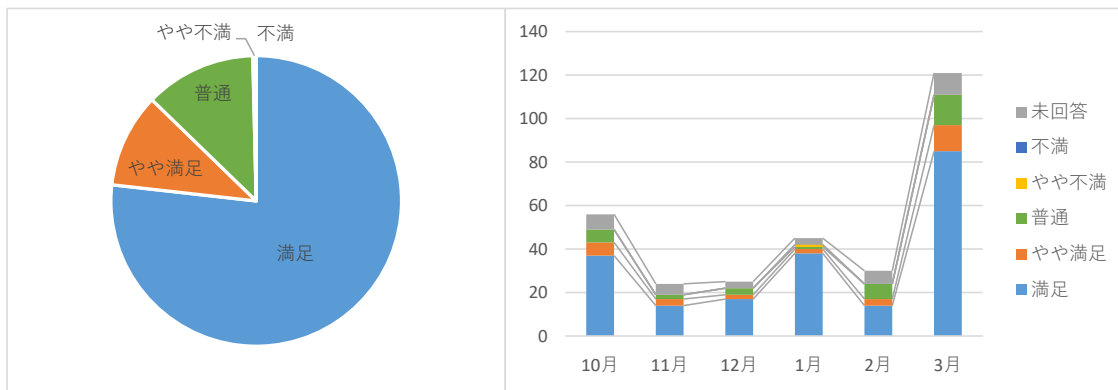


③病室の清潔さ

	満足	やや満足	普通	やや不満	不満	未回答
件数	205	28	33	1	0	34
比率	76.8%	10.5%	12.4%	0.4%	0.0%	

満足	不満
266	1
99.6%	0.4%

※未回答除く

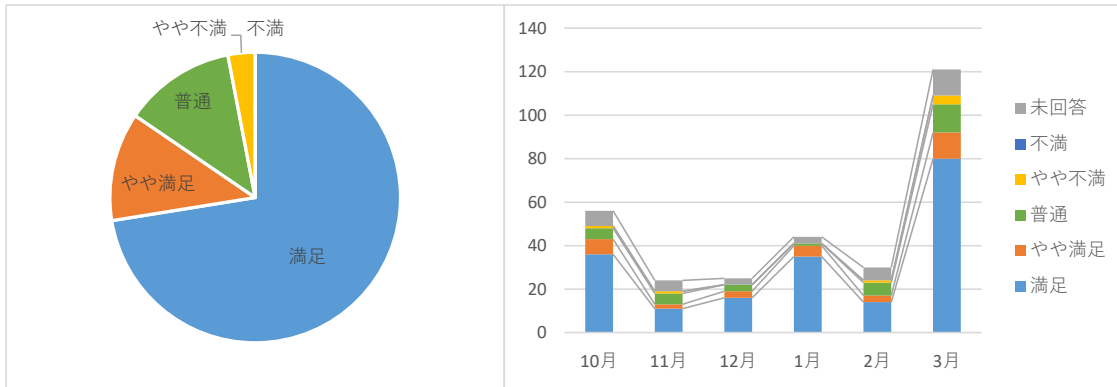


④病室の温度

	満足	やや満足	普通	やや不満	不満	未回答
件数	192	32	33	8	0	36
比率	72.5%	12.1%	12.5%	3.0%	0.0%	

満足	不満
257	8
97.0%	3.0%

※未回答除く

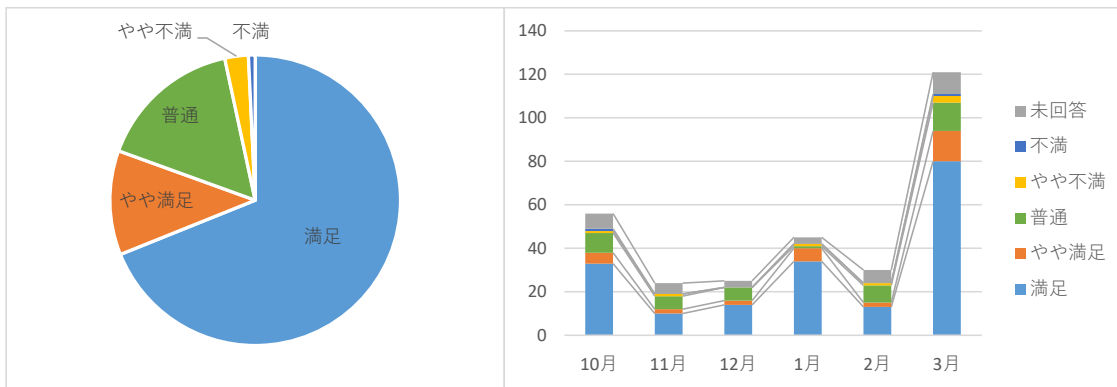


⑤病室の静けさ

	満足	やや満足	普通	やや不満	不満	未回答
件数	184	31	43	7	2	34
比率	68.9%	11.6%	16.1%	2.6%	0.7%	

満足	不満
258	9
96.6%	3.4%

※未回答除く



⑥トイレの清潔さ

	満足	やや満足	普通	やや不満	不満	未回答
件数	202	26	34	1	0	38
比率	76.8%	9.9%	12.9%	0.4%	0.0%	

満足	不満
262	1
99.6%	0.4%

※未回答除く

