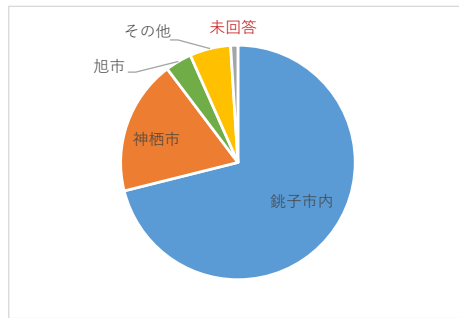


【問1】患者様自身について

①ご住所

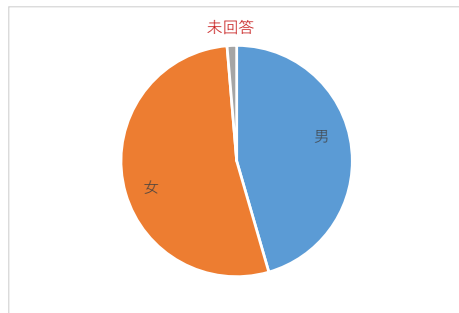
	件数	比率
銚子市内	214	71.1%
神栖市	56	18.6%
旭市	11	3.7%
その他	17	5.6%
未回答	3	1.0%



※その他地域 香取市

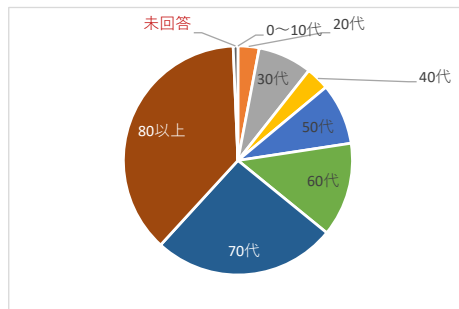
②性別

	件数	比率
男	137	45.5%
女	160	53.2%
未回答	4	1.3%



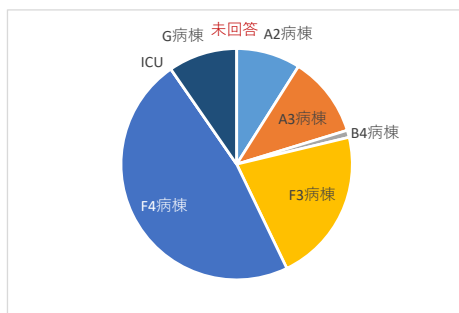
③年齢

	件数	比率
0~10代	0	0.0%
20代	9	3.0%
30代	23	7.6%
40代	10	3.3%
50代	26	8.6%
60代	40	13.3%
70代	78	25.9%
80以上	113	37.5%
未回答	2	0.7%



④入院された病棟

	件数	比率
A2病棟	27	9.0%
A3病棟	34	11.3%
B4病棟	3	1.0%
F3病棟	65	21.6%
F4病棟	143	47.5%
ICU	0	0.0%
G病棟	29	9.6%
未回答	0	0.0%



⑤当院を選んだ理由

	件数	比率
かかりつけ医	178	60.5%
他院からの紹介	27	9.2%
救急搬送された	25	8.5%
救急対応を行っている	4	1.4%
設備が整っている	10	3.4%
近くに住んでいる	28	9.5%
その他	22	7.5%
未回答	0	0.0%

